

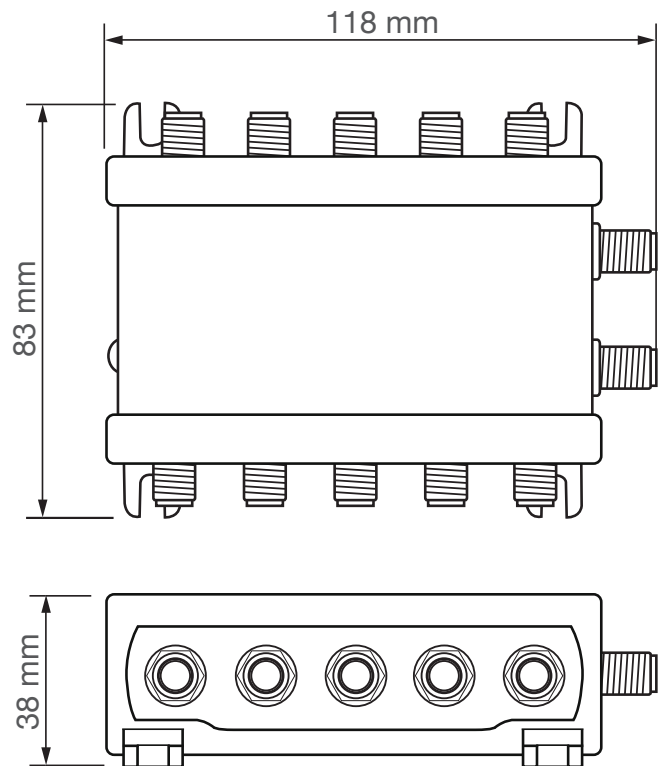
SCD516/2

SCD516/2-15

SCD516/2T

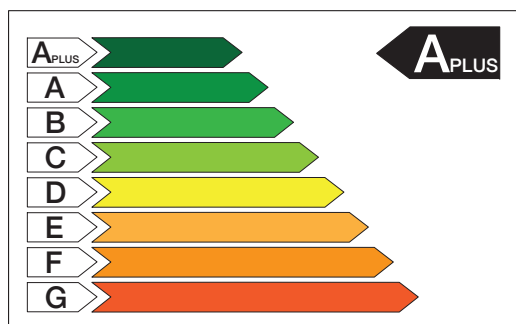
**Multiswitch IBRIDO dCSS/Legacy
a 4 cavi SAT-IF+TV terrestre.**

- Commutazione automatica Legacy/SCR-dCSS
- Alimentazione LNB da decoder
- Elevato livello di uscita SAT
- LNB Quattro/Wide Band selezionabile
- 16 User Band per uscita derivata
- Ri-programmabile Statico/Dinamico*
- Controllo Automatico del Guadagno (A.C.G.)
- Led diagnostica stato funzionamento



Note tecniche

*mediante programmatore PSCD-01



Classificazione impianti secondo la norma **CEI 100-7;V2** che attribuisce la classe **A plus** agli impianti realizzati con una uscita di un multiswitch **dCSS** dedicata a ciascuna unità immobiliare.



I multiswitch della serie **SCD516** sono conformi e pienamente compatibili con i piani di frequenza SCR e dCSS di Sky Italia. L'utilizzo di un multiswitch della serie **SCD516** per ciascuna unità immobiliare rende l'impianto di tale unità SKY ready.



LEM ELETTRONICA, attraverso il marchio CE, garantisce l'osservanza dei requisiti EMC in conformità alla norma europea EN 50083-2 e il rispetto dei requisiti di sicurezza in conformità alla norma europea EN 60728-11.



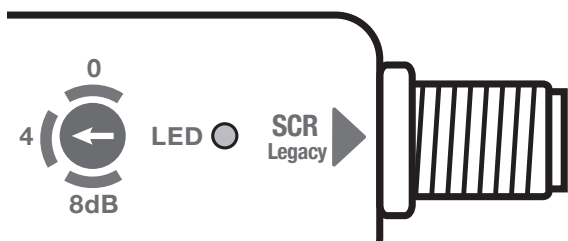
L'installazione è consentita solo in locali asciutti e su una superficie non infiammabile. Assicurarsi che ci sia un'adeguato ricircolo d'aria.



Le apparecchiature elettriche ed elettroniche **non sono rifiuti domestici** - in accordo con la direttiva europea EN 50419 (direttiva 2002/96/CE, articolo 11.2) del Parlamento Europeo e del Consiglio del 27 gennaio 2003, sul corretto smaltimento delle apparecchiature elettriche ed elettroniche usate. Si invita quindi a conferire il prodotto non più utilizzabile nei punti di raccolta pubblici designati.

Led di diagnostica e funzionamento SCD516/2

In corrispondenza di ciascuna uscita derivata è presente un led multicolore che indica lo stato di funzionamento dell'uscita.



LED	Stato Derivata
Spento	No alimentazione
Verde	Legacy
Blu	SCR-dCSS
Verde Lampeggiante	Tensione < 8,5V
Blu Lampeggiante	Corrente insufficiente

Assorbimento Progressivo SCD516/2

Il multiswitch dCSS **SCD516/2** integra uno specifico algoritmo che regola i consumi in funzione del numero di User Band richieste. Nella tabella gli assorbimenti di corrente del multiswitch **SCD516/2** in funzione del numero di User Band attive.

Tensione	Legacy	2 U.B.	4 U.B.	8 U.B.	16 UB.
13 Volt	290 mA	280 mA	290 mA	290 mA	300 mA
18 Volt	230 mA	230 mA	230 mA	230 mA	240 mA



La presente tabella non include il consumo aggiuntivo del LNB.

Selettore LNB Quattro / Wide Band

I multiswitch serie **SCD516** possono operare anche con LNB di tipo Wide Band. Questa importante funzionalità consente la realizzazione di impianti per singola posizione orbitale (mono feed) con soltanto due cavi coassiali dedicati alle bande satellitari, oppure, impianti a doppia posizione satellitare (dual feed) mediante l'utilizzo di quattro cavi coassiali.

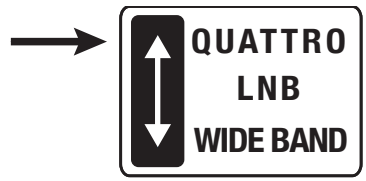
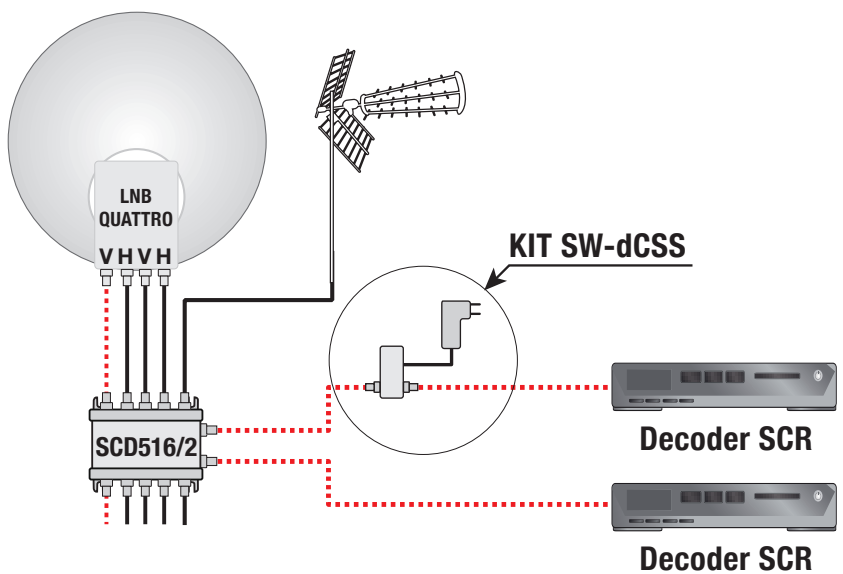
Nota: per il corretto funzionamento utilizzare LNB Wide Band con O.L. a 10.41 GHz.

Se l'impianto è stato realizzato con LNB QUATTRO posizionare il selettore presente sul multiswitch su QUATTRO.

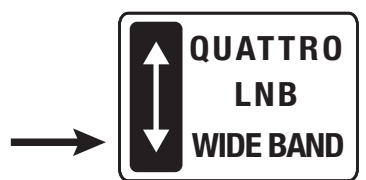
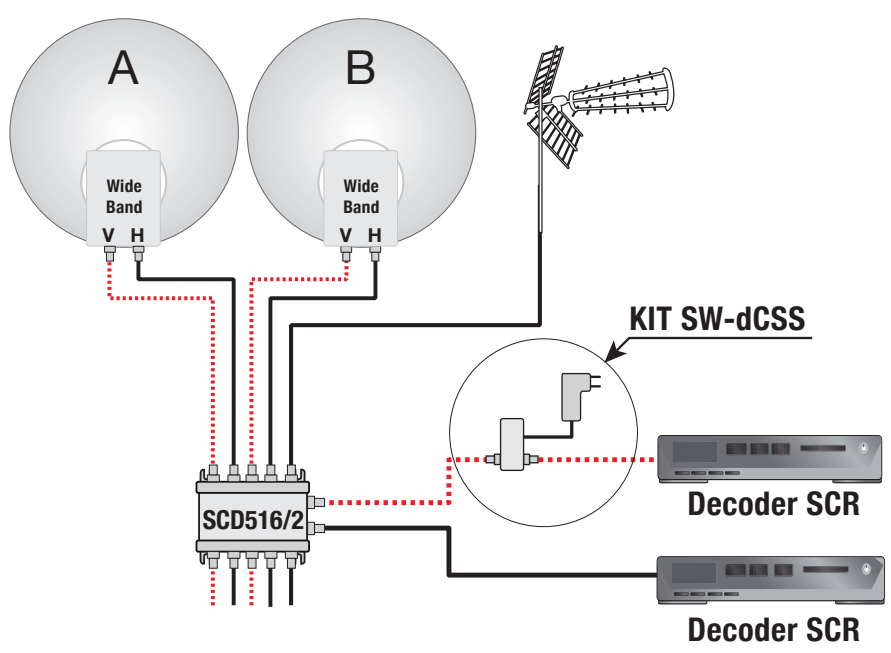


Se l'impianto è stato realizzato con LNB Wide Band posizionare il selettore su WIDE BAND. In questa condizione di utilizzo viene attivata anche la linea di telealimentazione presente sulla polarità Verticale Banda Alta.

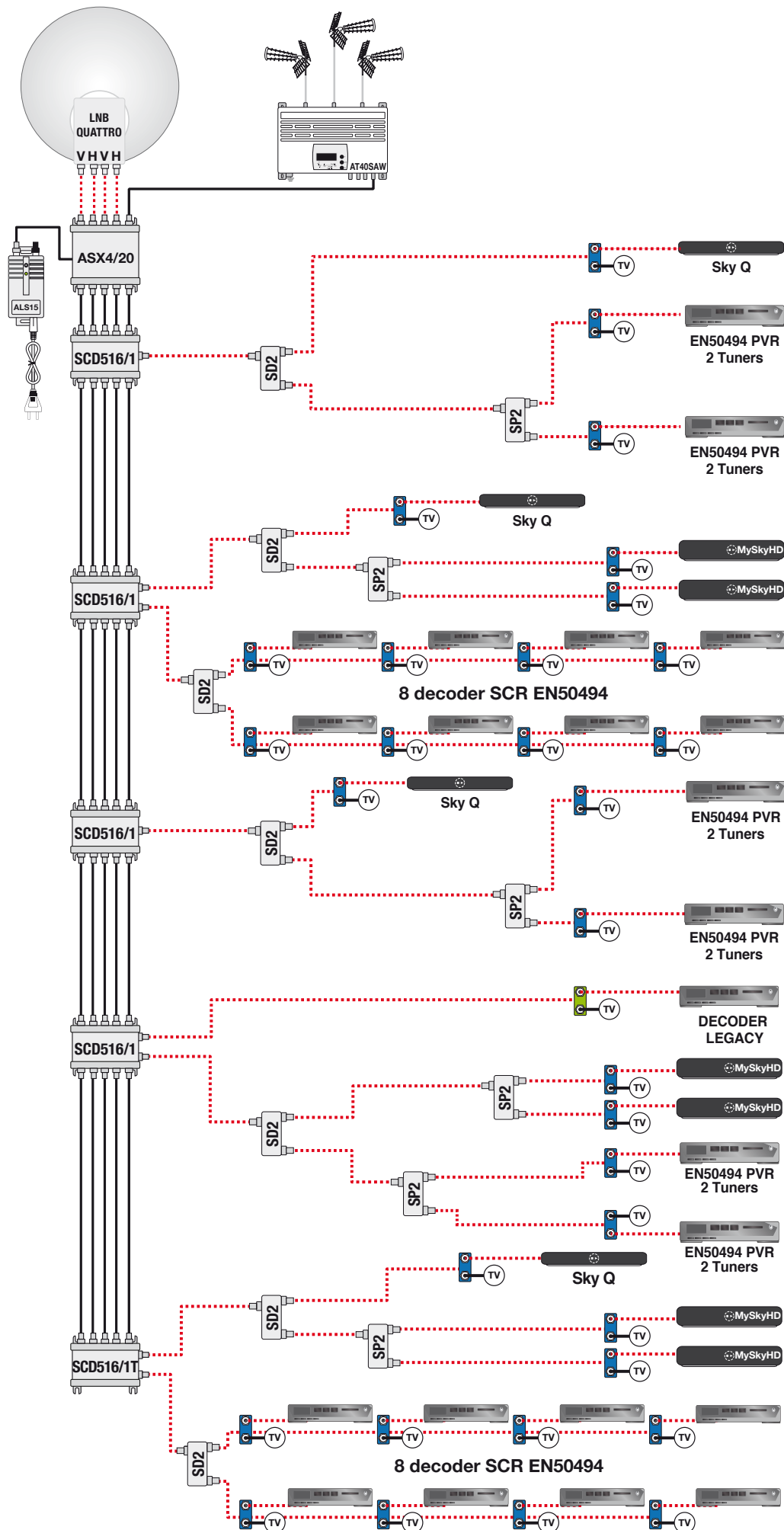




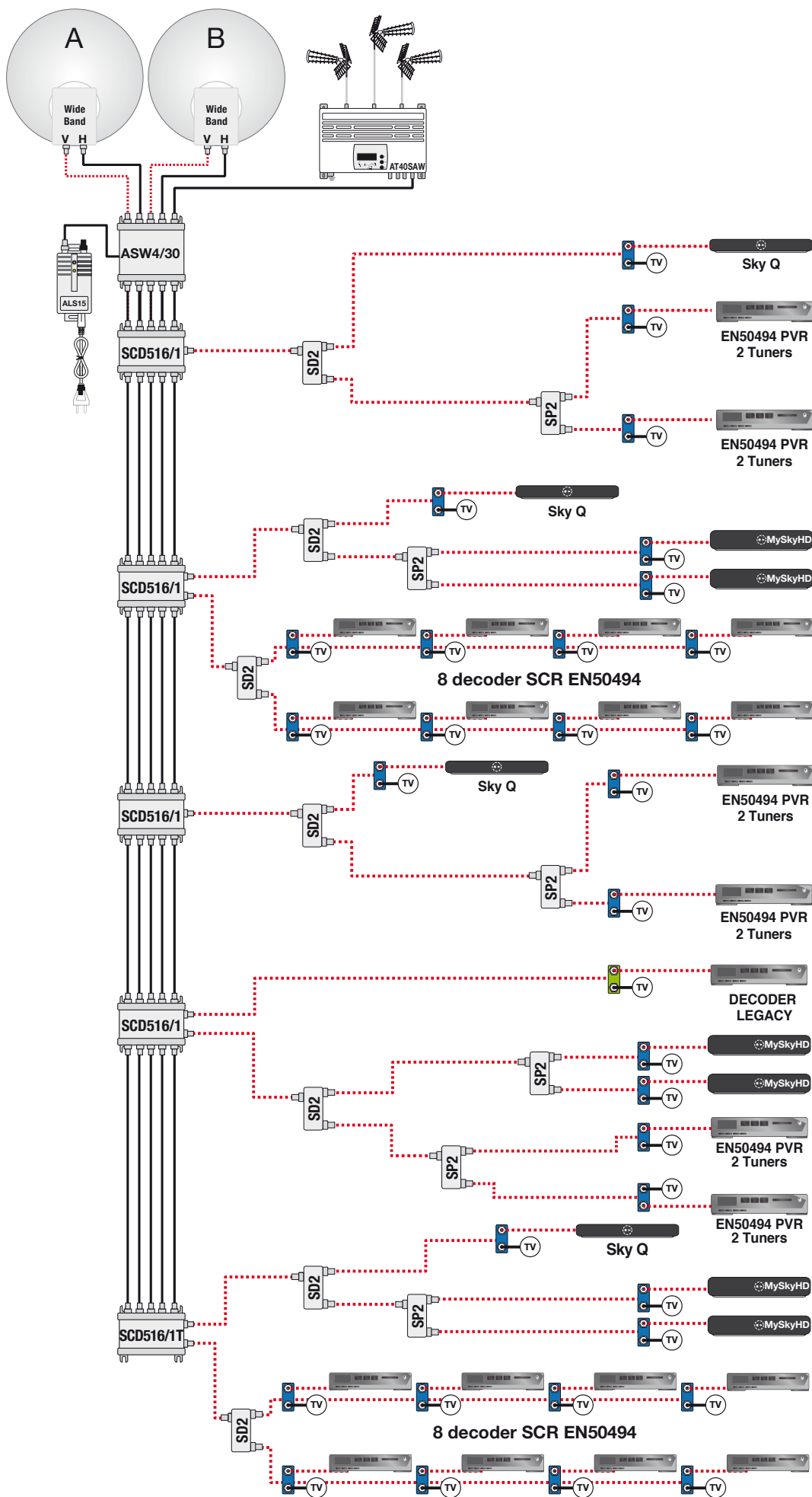
Nell'esempio l'alimentazione del multiswitch **SCD516/2** e dell'LNB Quattro viene fornita tramite la linea derivata dai decoder collegati. Se uno o più decoder non dovessero essere in grado di fornire corrente sufficiente utilizzare il KIT inseritore-alimentatore **SW-dCSS**.



Esempio come il precedente ma che prevede l'utilizzo di LNB Wide Band per la ricezione di due posizioni orbitali (dual feed) complete.



Disribuzione complessa dove i multiswitch della serie **SCD516** sono alimentati dai decoder mentre l'LNB Quattro viene alimentato direttamente dall'amplificatore di testa **ASX4/20**.



Disribuzione completa per doppia posizione orbitale dove i multiswitch della serie **SCD516** sono alimentati dai decoder mentre gli LNB Wide Band sono alimentati direttamente dall'amplificatore di testa **ASW4/30**.

Caratteristiche tecniche SCD516/2

5 CAVI 2 DERIVATE		SCD516/2	SCD516/2-15	SCD516/2T
TIPO		Passante	Passate	Terminale
BANDA PASSANTE IF-SAT	MHz	250... 2400		-
BANDA PASSANTE TV TERR.	MHz	5... 790		-
N°INGRESSI/USCITE		5 / 5	5 / 5	5 / 0
N° DERIVATE		2		
BANDA PASSANTE USCITE DERIVATE	MHz	5... 2200		
LIVELLO INGRESSO IF-SAT	dB μ V	60... 100		
RANGE A.C.G. IF-SAT	dB μ V	60... 90		
LIVELLO DI USCITA LEGACY	dB μ V	80		
LIVELLO DI USCITA SCR-dCSS	dB μ V	86/90/94		
PERDITA DI PASSAGGIO IF-SAT	dB	≤ 1	≤ 1	-
PERDITA DI PASSAGGIO TV TERR.	dB	≤ 2	≤ 2	-
PERDITA DERIVATA TV TERR.	dB	- 12	- 16	- 12
PERDITA RETURN PATH (5... 65 MHz)	dB	- 12	- 16	- 12
SEPARAZIONE IF-SAT / TV TERR.	dB	≥ 50		
NORME DI COMMUNTAZIONE SCR-dCSS		EN 50494 (SCR STANDARD)	EN 50607 (SCD2)	
COMMUTAZIONE LEGACY		13/18 22KHz		
ISOLAMENTO CROSS - POLARE	dB	> 30	> 30	> 30
ISOLAMENTO INGRESSI/USCITE	dB	> 30	> 30	> 30
CIFRA DI RUMORE	dBc/Hz	-90 @ DELTA F=1KHZ		
RETURN LOSS	dB	> 12		
LINEA DI ALIMENTAZIONE LNB		Verticale Banda Bassa + Verticale Banda Alta		
CORRENTE MAX LNB	mA	300		
MASSIMO CONSUMO @ 13V	mA	300		
DIMENSIONI	mm	118 x 93 x 38		

Piano Frequenze di default SCD516

EN 50494 (SCR Standard)		EN 50607 (SCD2 / dCSS)	
UB1: 1210 MHz		UB1: 1210 MHz	
UB2: 1420 MHz		UB2: 1420 MHz	
UB3: 1680 MHz		UB3: 1680 MHz	
UB4: 2040 MHz		UB4: 2040 MHz	
UB5: 985 MHz		UB5: 985 MHz	
UB6: 1050 MHz		UB6: 1050 MHz	
UB7: 1115 MHz		UB7: 1115 MHz	
UB8: 1275 MHz		UB8: 1275 MHz	
		UB9: 1340 MHz	
		UB10: 1485 MHz	
		UB11: 1550 MHz	
		UB12: 1615 MHz	
		UB13: 1745 MHz	
		UB14: 1810 MHz	
		UB15: 1875 MHz	
		UB16: 1940 MHz	

Il presente piano frequenze e la relativa associazione alle User Band è conforme agli standard SKY Italia e ai protocolli standard delle norme EN 50494 e EN 50607.

